

**Informe Semestral del Estado
que Guarda la Solventación de
Observaciones y Acciones
Promovidas a Entidades
Fiscalizadas**

Corte al 31 de Marzo del 2015

PRESENTACIÓN

En cumplimiento a lo dispuesto en el artículo 36 de la Ley de Fiscalización Superior para el Estado de Oaxaca, la Auditoría Superior del Estado presenta el Informe Semestral del Estado que Guarda la Solventación de Observaciones y Acciones Promovidas a Entidades Fiscalizadas en el ejercicio fiscal 2014, con corte al 31 de marzo del presente año.

Este informe contiene las solventaciones derivadas de las 140 auditorías realizadas a igual número de municipios (139 auditorías correspondientes al ejercicio fiscal 2013 y una al ejercicio fiscal 2012), así como las que resultaron de las auditorías correspondientes al ejercicio fiscal 2013, realizadas a 6 entes estatales.

También se informa de los reintegros y recuperaciones derivados de los trabajos de fiscalización que realizó este Órgano en el 2014; cabe precisar que 24 auditorías realizadas en este año están en análisis de solventación y 49 más en proceso. De igual manera se incluyen los montos reintegrados y recuperados en ejercicios anteriores.

Por último, este informe contiene un apartado especial en el cual se da cuenta del seguimiento a las recomendaciones al desempeño realizadas a los entes fiscalizados, derivadas de las auditorías realizadas en el marco de Programa Anual de Visitas e Inspecciones 2014 (PAAVI) y las que se emitieron en ejercicios anteriores.

Con esto, la ASE cumple con informar oportunamente al H. Congreso del Estado y a los ciudadanos, sobre las acciones y resultados derivados de la fiscalización; refrendando así su compromiso con impulsar la transparencia y rendición de cuentas en Oaxaca.

1. ESTADO QUE GUARDA LA SOLVENTACIÓN DE LAS AUDITORIAS A LOS ENTES ESTATALES Y A LOS MUNICIPIOS, CORRESPONDIENTE AL EJERCICIO FISCAL 2013

En el ejercicio fiscal 2014, la ASE realizó 146 auditorías; de estas, 140 corresponden a municipios (139 del ejercicio fiscal 2013 y uno del ejercicio fiscal 2012) y 6 a entes del Estado, correspondientes al ejercicio fiscal 2013.

a) Auditorías a los Poderes del Estado

Los resultados derivados de las auditorías realizadas a los entes públicos del Estado, correspondiente al ejercicio fiscal 2013 fueron los siguientes:

Ente Fiscalizado	Recurso Auditado	Monto Fiscalizado (Miles de Pesos)	Monto Observado (Miles de Pesos)	Monto sin Solventar (Miles de Pesos)
Secretaría de Administración	Cuenta Pública Estatal 2013	782,196.3	0.0	0.0
Secretaría General de Gobierno	Cuenta Pública Estatal 2013	106,110.1	0.0	0.0
Secretaría de las Infraestructuras Y Ordenamiento Territorial Sustentable	Cuenta Pública Estatal 2013	1,443,128.6	327,825.7	6,937.0
Caminos y Aeropistas de Oaxaca	Cuenta Pública Estatal 2013	1,345,403.7	358,885.6	5,705.6
Universidad Autónoma Benito Juárez de Oaxaca	Cuenta Pública Estatal 2013	479,732.8	76,924.3	0.0
Consejo de la Judicatura del Poder Judicial del Estado de Oaxaca	Cuenta Pública Estatal 2013	360,922.0	605.2	0.0
TOTAL		4,517,439.5	764,241.1	12,642.6

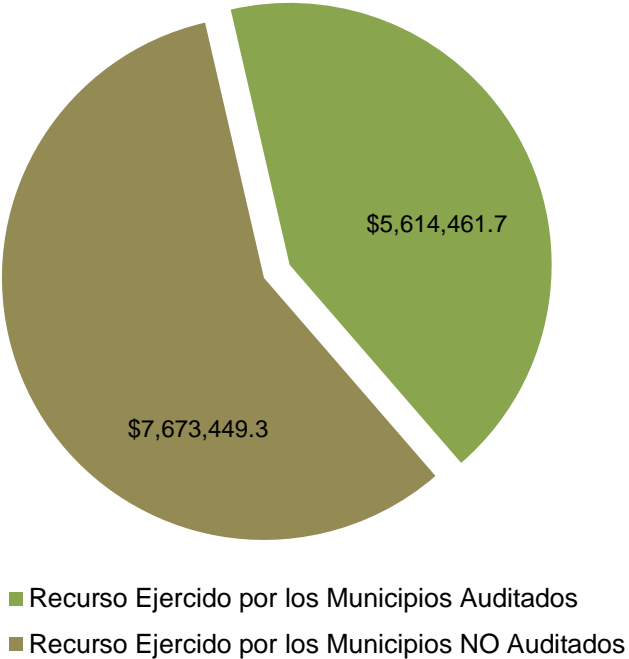
Se fiscalizaron recursos por un monto total de 4 mil 517 millones 469mil pesos; esto llevó a observar recursos por 764 millones 241 mil pesos. A partir de esto se emitieron los informes de auditoría correspondientes para que en el término de 10 días hábiles, como lo establece la Ley de Fiscalización Superior para el Estado de

Oaxaca, iniciaran el Proceso de Solventación. Los Entes Estatales solventaron recursos por 751 millones 598 mil pesos quedando sin solventar un total de 12 millones 642 mil pesos.

b) Auditorías a municipios

Durante el 2014, la ASE auditó a 139 municipios, los cuales en conjunto ejercieron 5 mil 614 millones 461 mil pesos durante el ejercicio fiscal 2013; monto que representa el 42% del presupuesto total ejercido por los municipios ese año. También por mandato judicial se realizó auditoría al municipio de Santiago Amoltepec, respecto al ejercicio fiscal 2012.

TOTAL DE RECURSOS EJERCIDOS POR LOS MUNICIPIOS EN EL 2013 (MILES DE PESOS)



Se han fiscalizado recursos por 3 mil 611 millones 657 mil pesos, de los cuales se observaron 2 mil 685 millones 293 mil pesos y fueron solventados por los municipios 307 millones 290 mil pesos, quedando aun sin solventar 2 mil 378 millones 3 mil pesos.

Cabe mencionar que con corte al 31 de marzo del 2015, 88 auditorías se encuentran concluidas, 40 auditorías están en análisis de solventación y 12 en proceso.

En cuanto a las auditorías concluidas, 87 corresponden al ejercicio fiscal 2013 y una al ejercicio 2012, se fiscalizaron recursos por 2 mil 988 millones 656 mil pesos de los cuales se observaron 2 mil 170 millones 093 mil pesos quedando sin solventar recursos por 1 mil 862 millones 803 mil pesos.

Núm.	Ente Fiscalizado	Monto Fiscalizado (Miles De Pesos)	Monto Observado (Miles De Pesos)	Monto Por Solventar (Miles De Pesos)
1	San Pedro Mixtepec	82,727.4	82,727.4	82,727.4
2	San Pedro Huamelula	19,181.4	19,181.4	19,181.4
3	Heroica Cd. De Tlaxiaco	81,300.0	0.0	0.0
4	San Juan Bautista Valle Nacional	47,817.0	47,817.0	47,817.0
5	Heroica Cd. De Ejutla De Crespo	49,690.0	49,690.0	49,690.0
6	Ocotlán De Morelos	44,508.0	44,508.0	44,508.0
7	Oaxaca De Juárez	686,682.7	306,278.0	119,788.5
8	Santa Lucia Del Camino	60,255.7	60,255.7	60,255.7
9	Santa Cruz Xoxocotlán	190,264.5	190,264.5	190,264.5
10	Villa De Etla	16,665.4	16,665.4	16,665.4
11	San Pablo Villa De Mitla	24,980.0	24,980.0	24,978.6
12	Rojas De Cuauhtémoc	8,570.2	8,570.2	8,570.0
13	Mazatlán Villa De Flores	36,577.1	36,577.1	36,577.1
14	Santiago Amoltepec	51,870.2	51,870.2	51,870.2
15	Candelaria Loxicha	30,603.3	30,603.3	30,603.3
16	Tamazulapam Del Espíritu Santo	25,612.1	25,612.1	25,612.1
17	Magdalena Mixtepec	10,103.1	10,103.1	10,103.1
18	Mártires De Tacubaya	3,673.2	3,673.2	3,673.2
19	San José Del Progreso	16,435.9	16,435.9	16,435.9
20	San Ildefonso Villa Alta	8,139.5	8,139.5	8,139.5
21	San Juan Cacahuatepec	14,696.1	14,696.1	14,696.1
22	San Juan Comaltepec	19,033.2	19,033.2	19,033.2
23	San Juan Mixtepec	26,143.4	26,143.4	26,143.4
24	San Pedro Ixtlahuaca	18,084.6	18,084.6	18,084.6
25	San Sebastián Tecomaxtlahuaca	20,031.3	398.2	0.0

Núm.	Ente Fiscalizado	Monto Fiscalizado (Miles De Pesos)	Monto Observado (Miles De Pesos)	Monto Por Solventar (Miles De Pesos)
26	Santa Catarina Juquila	44,463.5	44,463.5	44,463.5
27	Santa Catarina Quiane	4,378.3	4,378.3	4,261.3
28	Santa Lucia Ocotlán	10,899.7	10,899.7	10,899.7
29	Santa María Ecatepec	7,988.7	7,988.7	7,988.7
30	Santa María Totolapilla	9,130.4	9,130.4	9,130.4
31	Chalcatongo De Hidalgo	22,046.3	22,046.3	22,046.3
32	La Pe	6,208.7	6,208.7	6,208.7
33	San Andrés Zabache	3,600.3	3,600.3	3,600.3
34	San Blas Atempa	56,812.7	56,812.7	56,812.7
35	San Francisco Ixhuatán	19,664.0	19,664.0	19,664.0
36	San Pedro Comitancillo	16,647.7	16,647.7	16,647.7
37	Santa María Xadani	17,476.7	17,476.7	17,476.7
38	Santo Domingo Ingenio	19,167.5	19,167.5	19,167.5
39	Teotitlán De Flores Magón	23,286.1	23,286.1	23,286.1
40	Santiago Laollaga	11,052.2	11,052.2	11,052.2
41	Valerio Trujano	3,728.9	3,728.9	3,728.9
42	San Esteban Atatlahuca	27,604.0	27,604.0	27,604.0
43	San Felipe Usila	40,204.6	40,204.6	40,204.6
44	San Juan Lajarcia	6,047.9	6,047.9	6,030.9
45	San Luis Amatlán	14,258.7	14,258.7	14,258.7
46	San Pedro Y San Pablo Teposcolula	9,081.2	8,713.9	8,713.9
47	Santa Cruz De Bravo	2,296.3	1,967.6	1,967.6
48	Santa Cruz Tacache De Mina	6,928.6	6,928.6	6,928.6
49	Nuevo Zoquiapam	4,455.8	4,455.8	4,455.8
50	Santos Reyes Pápalo	9,170.5	9,170.5	9,170.5
51	Yogana	5,226.3	5,226.3	5,226.3
52	Zapotitlán Laguna	12,192.8	12,192.8	12,192.8
53	Santa María Huazolotitlán	22,293.5	4,895.9	0.0
54	Eloxochitlán De Flores Magón	20,519.6	20,519.6	20,519.6
55	Heroica Cd. De Huajuapam De León	128,788.7	39,430.1	16,538.3
56	Loma Bonita	51,311.6	13,612.5	7,470.2
57	Magdalena Tequisistlán	23,254.3	23,254.3	23,254.3
58	Miahuatlán De Porfirio Díaz	43,654.8	58,397.4	7,094.2
59	Mariscal De Juárez	9,693.6	9,693.6	9,693.6
60	San Juan Bautista Lo De Soto	6,141.7	6,141.7	5,573.3

Núm.	Ente Fiscalizado	Monto Fiscalizado (Miles De Pesos)	Monto Observado (Miles De Pesos)	Monto Por Solventar (Miles De Pesos)
61	San Juan Teitipac	8,155.1	8,155.1	8,155.1
62	San Miguel Amatitlán	24,122.1	24,122.1	24,122.1
63	San Pedro Jicayán	26,406.2	26,406.2	26,406.2
64	Tlacolula De Matamoros	48,245.2	48,245.2	48,245.2
65	Unión Hidalgo	44,620.9	44,620.9	44,620.9
66	Villa De Zaachila	64,144.1	133.0	0.0
67	Villa Sola De Vega	46,964.6	41,351.3	41,351.3
68	Santa Cruz Tayata	2,613.5	2,613.5	2,613.5
69	San Pedro Teutila	11,680.7	11,680.7	11,680.7
70	Magdalena Apasco	15,855.5	14,519.9	14,519.9
71	San Juan Guelavia	9,081.2	4,166.8	4,166.8
72	San José Del Peñasco	7,441.0	7,441.0	7,441.0
73	San Juan Bautista Tuxtepec	103,397.4	40,197.6	40,197.6
74	Cuilápam De Guerrero	43,794.5	32,607.1	3,904.3
75	Natividad	2,763.3	2,303.1	1,135.1
76	Santiago Niltepec	16,999.8	10,823.3	10,823.3
77	San Dionisio Ocotepec	22,515.2	9,801.6	9,801.6
78	San Pedro Sochiapam	17,748.5	7,316.4	7,316.4
79	Santa María Ozolotepec	10,114.9	2,223.1	2,223.1
80	Santiago Yolomecalt	3,673.9	2,223.6	2,223.6
81	Trinidad Zaachila	8,421.5	5,024.1	562.5
82	Coatecas Altas	14,092.2	6,878.6	6,878.6
83	San Jerónimo Taviche	6,485.8	6,485.8	6,485.8
84	Santa Cruz Papalutla	6,087.3	3,354.6	3,354.6
85	Santa María Zoquitlán	7,218.3	3,141.9	3,141.9
86	Asunción Ixtaltepec	73,942.9	73,942.9	73,942.9
87	San José Chiltepec	28,738.6	28,738.6	28,738.6
	TOTAL	2,988,645.8	2,170,093.1	1,862,802.8

NÚM	Ente Fiscalizado	monto Fiscalizado (Miles de Pesos)	Monto Observado (Miles de Pesos)	Monto Por Solventar (Miles de Pesos)
1	Santiago Amoltepec	49,758,963.82	49,758,963.82	49,758,963.82

De las 40 auditorías en análisis de solventación, se fiscalizaros recursos por \$573 millones 252 mil pesos de los cuales se observaron 465 millones 441 mil pesos.

Auditorías en Análisis de Solventación, PAAVI 2014.				
NÚM.	Ente Fiscalizado	Monto Fiscalizado (Miles de Pesos)	Monto Observado (Miles de Pesos)	Monto por Solventar (Miles de Pesos)
1	San Juan Del Estado	4,703.5	1,212.8	1,212.8
2	La Compañía	12,199.1	12,199.1	12,199.1
3	Magdalena Teitipac	28,626.0	27,442.1	27,442.1
4	San Agustín Yatareni	8,226.4	801.6	801.6
5	San Pedro Quiatoni	37,220.2	23,442.5	23,442.5
6	San Raymundo Jalpan	10,800.2	2,847.8	2,847.8
7	Santa Cruz Mixtepec	11,881.6	6,163.1	6,163.1
8	Villa Díaz Ordaz	11,078.9	6,710.8	6,710.8
9	San Juan Lachigalla	10,780.8	10,780.8	10,780.8
10	San Martin De Los Cansecos	6,034.3	6,034.3	6,034.3
11	Taniche	6,442.4	6,442.4	6,442.4
12	Villa De Santiago Chazumba	9,560.1	8,097.8	8,097.8
13	San Francisco Ozolotepec	16,517.7	14,141.5	14,141.5
14	San Jerónimo Coatlán	18,784.5	18,784.5	18,784.5
15	San Pedro Mártir	7,881.2	225.4	225.4
16	San Pedro Taviche	5,904.2	5,904.2	5,904.2
17	San Pedro El Alto	16,216.5	10,035.0	10,035.0
18	Santa María Colotepec	51,905.8	51,905.8	51,905.8
19	San Juan Bautista Teposcolula	3,146.0	649.5	649.5
20	Santa María Lachixio	14,687.2	14,687.2	14,687.2
21	Santa María Sola	5,253.0	5,253.0	5,253.0
22	Santiago Lachiguiri	15,235.6	15,235.6	15,235.6
23	Santa María Tecomavaca	8,391.2	8,391.2	8,391.2
24	San Bernardo Mixtepec,	7,476.3	2,557.6	2,557.6
25	Santa Inés Yatzeche	4,912.1	4,912.1	4,912.1
26	Cosoltepec	2,736.9	815.5	815.5
27	Fresnillo De Trujano	3,576.5	3,576.5	3,576.5
28	Santos Reyes Yucuná	5,071.1	5,071.1	5,071.1
29	San Andrés Zautla	11,665.9	11,665.9	11,665.9
30	San Francisco Chindúa	2,556.9	2,556.9	2,556.9
31	San Francisco Lachigoló	12,454.4	7,544.3	7,544.3

Auditorías en Análisis de Solventación, PAAVI 2014.				
NÚM.	Ente Fiscalizado	Monto Fiscalizado (Miles de Pesos)	Monto Observado (Miles de Pesos)	Monto por Solventar (Miles de Pesos)
32	San Juan Juquila Mixes	14,980.5	14,980.5	14,980.5
33	San Lorenzo Cacaotepec	24,836.7	23,880.3	23,880.3
34	San Pablo Huitzo	12,426.0	10,712.3	10,712.3
35	San Pedro Ixcatlán	12,262.6	18,090.9	18,090.9
36	San Sebastián Tutla	25,850.8	11,216.9	11,216.9
37	Santiago Xánica	10,105.9	10,105.9	10,105.9
38	Santo Domingo Tomaltepec	8,581.2	2,037.8	2,037.8
39	San Juan Mazatlán, Zacatepec	55,374.7	35,618.1	35,618.1
40	San Francisco Telixtlahuaca	36,907.5	42,710.9	42,710.9
	TOTAL	573,252.4	465,441.5	465,441.5

Las 12 auditorías que están en proceso corresponden a los siguientes municipios:

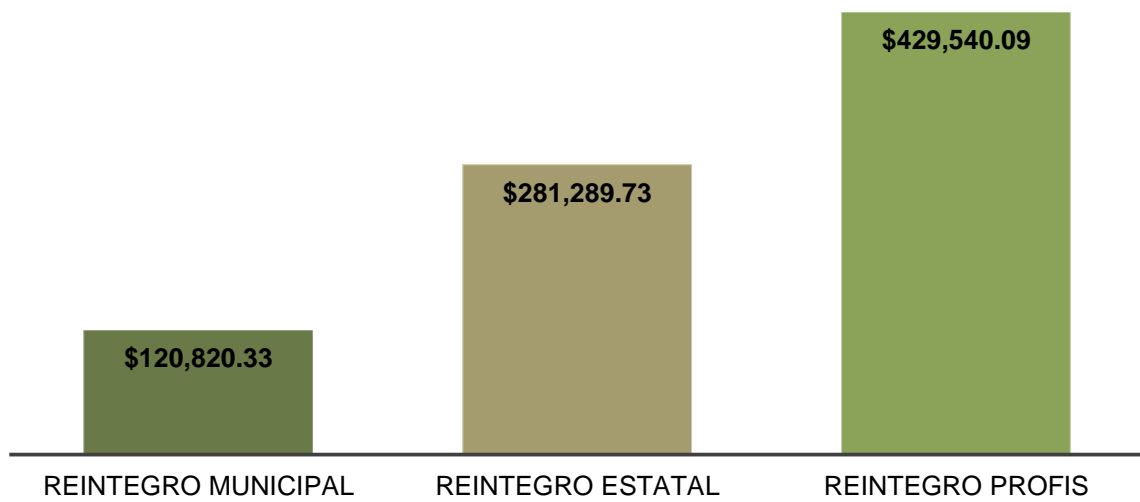
Auditorías en Proceso, PAAVI 2014	
Núm.	Ente Fiscalizado
1	Santa Cruz Xitla
2	Reyes Etlá
3	Chahuities
4	San Andrés Huayapam
5	Santiago Comaltepec
6	Magdalena Ocotlán
7	San Ildefonso Sola
8	Santiago Matatlán
9	Teotitlán Del Valle
10	Magdalena Jaltepec
11	Guadalupe Etlá
12	San Jacinto Tlacotepec

2. REINTEGROS REALIZADOS POR EL ENTE FISCALIZADO A LA HACIENDA PÚBLICA MUNICIPAL/ESTATAL, DERIVADO DE LA SOLVENTACIÓN A LAS OBSERVACIONES REALIZADAS, CORRESPONDIENTE AL EJERCICIO FISCAL 2013

Hasta el 30 de marzo del 2015, se ha logrado el reintegro de \$831,650.15 como resultado de las auditorías correspondientes al ejercicio fiscal 2013, monto que se suma a las recuperaciones realizadas en ejercicios anteriores, mismos que se detallan en el anexo 1.

REINTEGROS DERIVADOS DE AUDITORÍAS PAAVI 2014 Y PROFIS 2014 (pesos)				
NÚM.	ENTE FISCALIZADO	DISTRITO/FONDO	REINTEGROS	TIPO
1	San Sebastián Tecomaxtlahuaca	Juxtlahuaca	82,978.32	Cuenta Pública Municipal
2	Loma Bonita	Tuxtepec	28,046.06	Cuenta Pública Municipal
3	Miahuatlán De Porfirio Díaz	Miahuatlán	9,795.95	Cuenta Pública Municipal
Suma Reintegro Municipal			120,820.33	
4	Secretaría de las Infraestructuras Y el Ordenamiento Territorial Sustentable		281,289.73	Cuenta Pública Estatal
Suma Reintegro Estatal			281,289.73	
Total Reintegros Municipios, Dependencias Y Entidades Del Ejecutivo			402,110.06	
5	Gobierno del Estado de Oaxaca	FASSA	129,546.09	PROFIS
6	Gobierno del Estado de Oaxaca	FAETA	299,994.00	PROFIS
Suma Reintegro PROFIS			429,540.09	
TOTAL GENERAL			831,650.15	

REINTEGROS DERIVADOS DE AUDITORÍAS PAAVI 2014 Y PROFIS 2014



3. ACCIONES PROMOVIDAS A ENTIDADES FISCALIZABLES

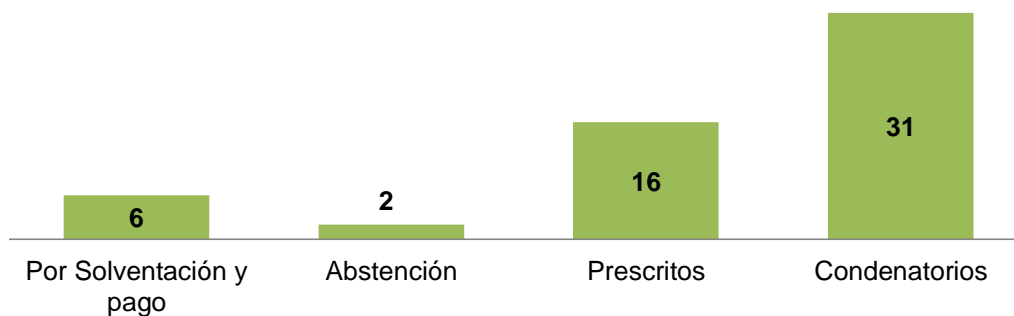
Derivado de las auditorías realizadas por la ASE, se tiene que hasta el 31 de marzo del 2015, se han ejecutado un total de 203 acciones de Procedimiento de Responsabilidad Administrativa Resarcitoria (PRAR) y 28 Procedimientos de Responsabilidad Administrativa Sancionatoria (PRAS).

PROCEDIMIENTO DE RESPONSABILIDAD ADMINISTRATIVA EJECUTADOS

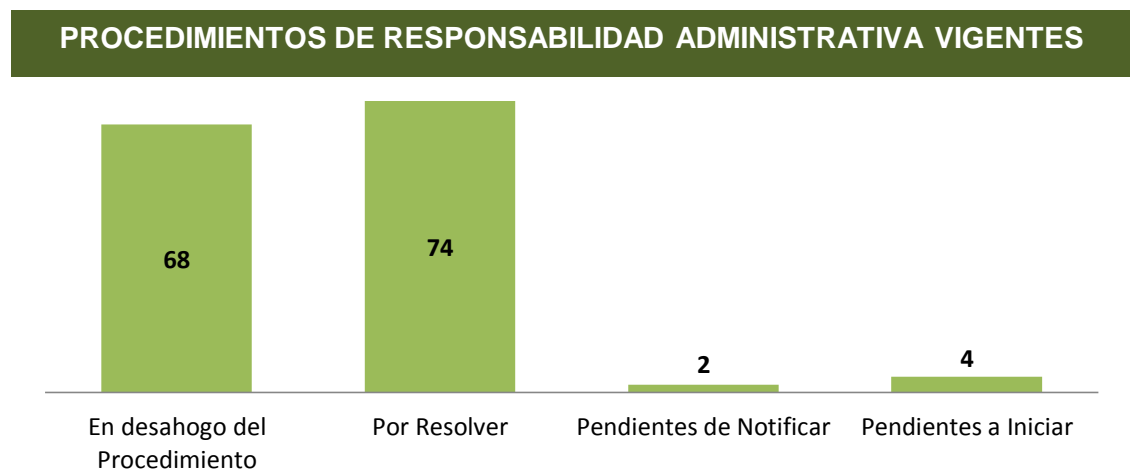


Respecto a los Procedimientos de Responsabilidad Administrativa Resarcitoria, a la fecha se han resuelto 55 de estos; 6 por solventación de pagos, 2 por abstención de opinión, 16 se declararon prescritos y en 31 se determinaron resoluciones condenatorias.

PROCEDIMIENTOS DE RESPONSABILIDAD ADMINISTRATIVA RESUELTOS



Existen 148 Procedimientos vigentes, de los cuales, 68 están en el desahogo del procedimiento, 74 se encuentran por resolver, 2 presentan la situación de pendientes a notificar, y en 4 no se han iniciado los procedimientos.



Al hacer el análisis por ejercicio, se tiene que los números de Procedimientos de Responsabilidad Resarcitoria, iniciados y los resueltos han ido en aumento. Es destacable que en el 2014 se tuvo el mayor número de casos resueltos (29 casos), y para el primer trimestre del 2015 se han resuelto 6 casos.

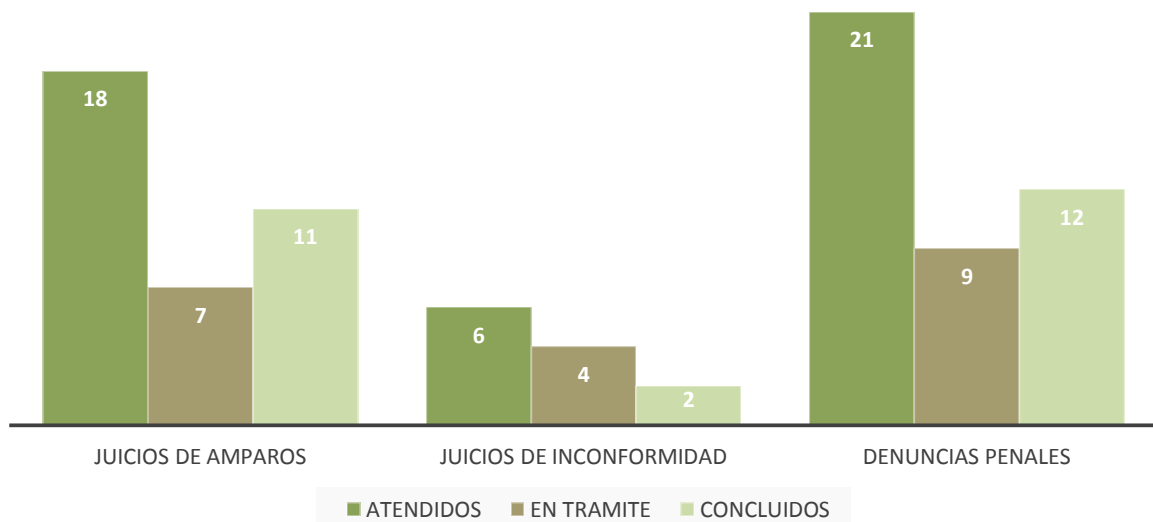
AÑO	INICIADOS	RESUELTOS	TRAMITE	TOTAL DE TRAMITE
2010	2	-	2	2
2011	10	2	10	12
2012	20	7	23	32
2013	94	11	106	126
2014	55	29	136	136
31/03/2015	18	6	148	199

Cabe mencionar que hay 4 trámites pendientes de iniciar, con los cuales el número de trámites suman 203.

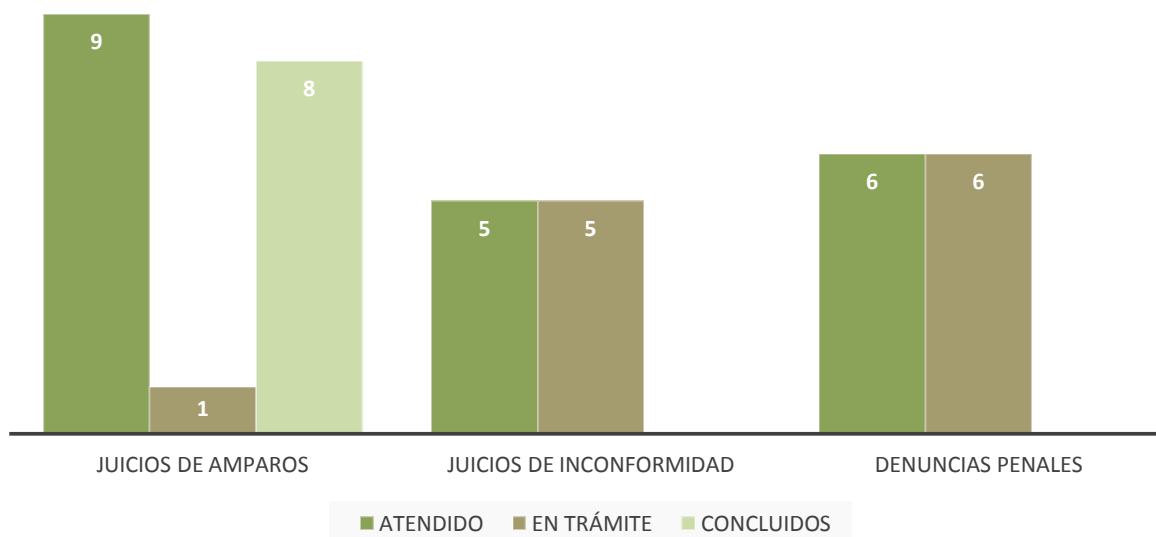
De las auditorías realizadas también se han derivado los Asuntos Contenciosos siguientes:

Asuntos Contenciosos 2014	Atendidos	En Tramite	Concluidos	Estado de los Asuntos en Tramite
Juicios de Amparo	18	07	11	Desahogo de Pruebas.
Juicios de Inconformidad	06	04	02	Desahogo de Pruebas.
Denuncias Penales	21	09	12	Seguimiento Y Promoción de Pruebas para su Consignación. En 2 Se Ejecutaron Ordenes de Aprehensión y se Sigue Proceso Penal en Contra de los Responsables.
Asuntos Contenciosos De Enero-Marzo 2015	Atendidos	En Tramite	Concluidos	Estado De Los Asuntos En Tramite
Juicios de Amparo	09	01	08	Desahogo de Pruebas.
Juicios de Inconformidad.	05	05	00	Desahogo de Pruebas.
Denuncias Penales	06	06		Para Presentarse a la Procuraduría General de Justicia.

ESTADO DE LOS ASUNTOS CONTECIOSOS 2014



ESTADO DE LOS ASUNTOS CONTECIOSOS ENERO-MARZO 2015



En el año 2014, se tramitaron 18 juicios de amparos en los que intervino la ASE como autoridad responsable, quejoso, tercero interesado, y como no autoridad responsable, en 8 juicios de amparo se combatieron los actos de la Auditoría, en los que se tiene que rendir el informe justificado, de esos 8 juicios, 7 se han resuelto a favor de la Auditoría porque se han sobreseído, y uno se resolvió en este 2015.

En los Juicios de Inconformidad en los cuales se demanda a la ASE la nulidad de las resoluciones dictadas en los Procedimientos de Responsabilidad Resarcitoria y de imposición de multas, en el año 2014 se iniciaron 6. De estos, 2 han sido resueltos, uno correspondiente al procedimiento de imposición de multas en el sentido de admitirle su recurso de reconsideración ya que se le desechó por extemporáneo y el otro en un procedimiento resarcitorio, quedando 4 en trámite.

Con respecto a los asuntos penales, en el 2014 habían presentado 21 denuncias penales, de las cuales 9 se encuentran en trámite, 12 se encuentran concluidas y en 2 se ejecutaron órdenes de aprehensión. Para este 2015, están 6 denuncias en trámite

4. ESTADO DE LAS ATENCIÓN POR PARTE DE LOS ENTES FISCALIZADOS A LAS RECOMENDACIONES DE DESEMPEÑO

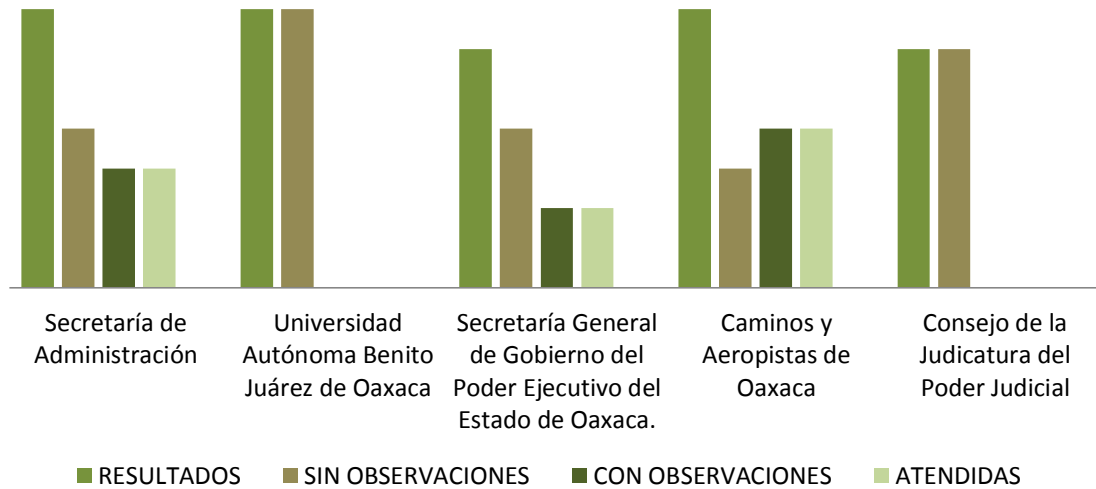
Como resultado de los trabajos de fiscalización a la Cuenta Pública de los Poderes del Estado y Órganos Autónomos 2013, así como de las Cuentas Públicas Municipales, se emitieron un total de 325 recomendaciones al Desempeño, mismas que deben ser atendidas en prontitud por los entes fiscalizados.

a) Recomendaciones de desempeño a entes estatales

Derivado de las auditorías realizadas a 6 entes estatales correspondientes al ejercicio fiscal 2013, se obtuvieron los siguientes resultados en materia de desempeño:

DEPENDENCIA / ENTIDAD	RECOMENDACIONES				
	RESULTADOS	SIN OBSERVACIONES	CON OBSERVACIONES	ATENDIDAS	POR ATENDER
Secretaría de Administración	7	4	3	3	0
Universidad Autónoma Benito Juárez de Oaxaca	7	7	0	0	0
Secretaría General de Gobierno del Poder Ejecutivo del Estado de Oaxaca.	6	4	2	2	0
Secretaría de las Infraestructuras y el Ordenamiento Territorial Sustentable	0	0	0	0	0
Caminos y Aeropistas de Oaxaca	7	3	4	4	0
Consejo de la Judicatura del Poder Judicial	6	6	0	0	0
TOTAL	33	24	9	9	0

AUDITORÍAS AL DESEMPEÑO, CUENTA PUBLICA ESTATAL 2013



Los resultados del seguimiento de las recomendaciones de desempeño a los entes estatales correspondientes a ejercicios anteriores, pueden consultarse en el anexo 2 de este documento.

b) Recomendaciones de desempeño a Municipios

Derivado de las auditorías realizadas a los municipios del Estado como parte del PAAVI 2014, se obtuvieron los siguientes resultados en materia de desempeño:

MUNICIPIO	RECOMENDACIONES				
	RESULTADOS	SIN OBSERVACIÓN	CON OBSERVACIÓN	ATENDIDAS	POR ATENDER
Magdalena Ocotlán	10	3	7	7	0
Reyes Etna	9	4	5	5	0
San Juan del Estado	9	4	5	5	0
San Juan Mazatlán	11	6	5	5	0
San Dionisio Ocotepec	11	7	4	4	0
San Pablo Huitzo	9	5	4	4	0
Santa María Huazolotitlán	11	5	6	6	0
Santa Cruz Papalutla	9	4	5	5	0
Villa de Zaachila	11	6	5	5	0

Heroica Ciudad de Tlaxiaco	11	4	7	7	0
Loma Bonita	9	5	4	4	0
San Francisco Lachigoló	9	5	4	4	0
Santiago Yolomecalt	9	4	5	5	0
Magdalena Apasco	9	4	5	5	0
Trinidad Zaachila	10	2	8	8	0
Villa de Santiago Chazumba	10	3	7	7	0
Santo Domingo Tomaltepec	10	3	7	7	0
Miauatlán de Porfirio Díaz	10	2	8	8	0
Chahuites	9	3	6	6	0
Cuilápam de Guerrero	11	4	7	7	0
Santa Cruz de Bravo	9	2	7	7	0
Villa Sola de Vega	10	3	7	7	0
Díaz Ordaz	9	3	6	6	0
San Francisco Telixtlahuaca	9	5	4	4	0
Heroica Ciudad de Huajuapam de León	11	4	7	7	0
San Juan Guelavía	10	5	5	5	0
San Pedro Mártir	10	5	5	5	0
San Sebastián Tecomaxtlahuaca	9	7	2	2	0
San Pedro Sochiapam	9	4	5	5	0
San Agustín Yatareni	9	4	5	5	0
TOTAL	292	125	167	167	0

Los resultados del seguimiento de las recomendaciones de desempeño a los municipios, correspondientes a ejercicios anteriores, pueden consultarse en el anexo 3 de este documento.

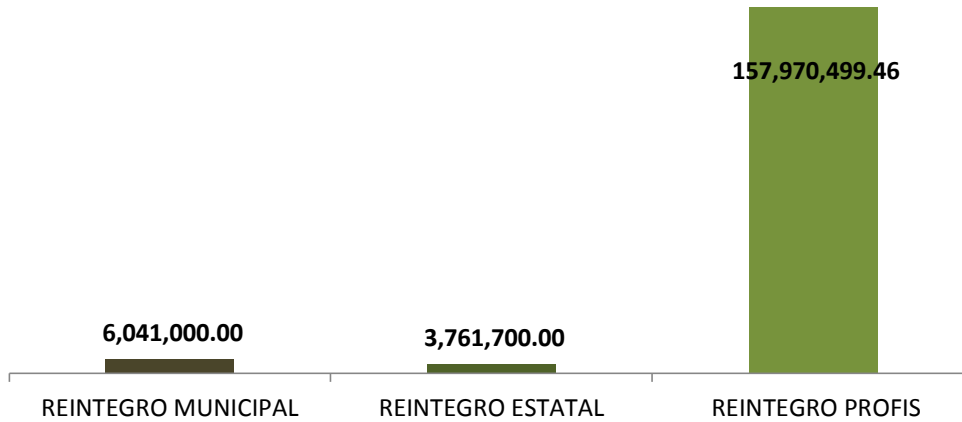
ANEXO 01

Reintegros y Recuperaciones Derivados de la Fiscalización

Reintegros Realizados por el Ente Fiscalizado a su Hacienda Pública, Derivado de la Solventación a las Observaciones Realizadas, 2011.

NÚM	ENTE FISCALIZADO	DISTRITO/FO NDO	REINTEGROS (Pesos)	TIPO
1	Santa María Huatulco	Pochutla	5,640,400.00	Cuenta Pública Municipal
2	Asunción Ixtaltepec	Juchitán	200,000.00	Cuenta Pública Municipal
3	Santiago Yautepec	Juquila	200,600.00	Cuenta Pública Municipal
Suma Reintegro Municipal			6,041,000.0	
4	Secretaría De Finanzas Del Poder Ejecutivo		3,722,000.00	Cuenta Pública Estatal
5	Instituto Estatal De Educación Pública Del Estado De Oaxaca (IEEPO)		39,700.00	Cuenta Pública Estatal
Suma Reintegro Estatal			3,761,700.00	
Total Reintegros Municipios, Dependencias Y Entidades del Ejecutivo			9,802,700.00	
1	Gobierno Del Estado De Oaxaca	FAEB	9,141,440.47	PROFIS
2	Gobierno Del Estado De Oaxaca	FASSA	649,432.68	PROFIS
3	Gobierno Del Estado De Oaxaca	FAFEF	14,018,392.00	PROFIS
4	Gobierno Del Estado De Oaxaca	Seguro Popular	134,161,234.3	PROFIS
Suma Reintegro PROFIS			157,970,499.46	
Total General			167,773,199.46	

REINTEGROS MUNICIPALES ESTATALES Y PROFIS 2011



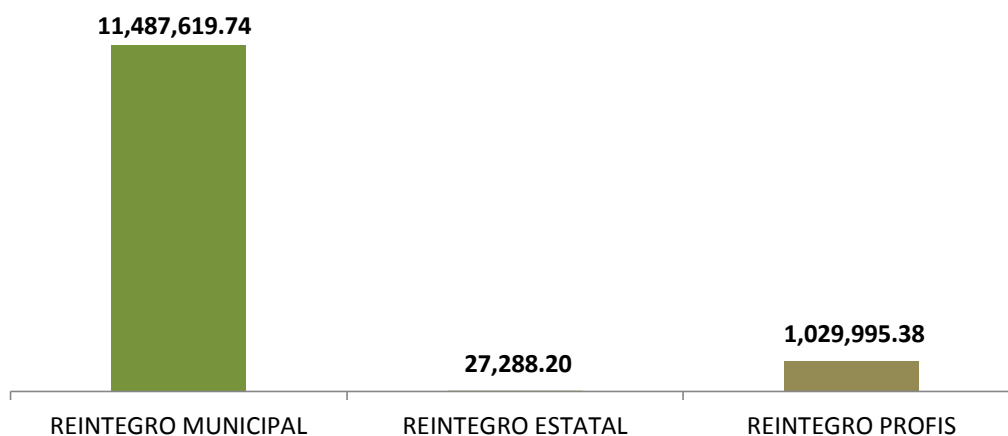
Recuperaciones de Recursos por Traspasos a Cuentas Bancarias, Derivado de la Solventación a las Observaciones Realizadas 2011.

NÚM.	MUNICIPIO	DISTRITO	IMPORTE (Pesos)
1	SANTA MARÍA HUATULCO	POCHUTLA	75,000.00
			200,000.00
2	OAXACA DE JUÁREZ	CENTRO	31,000.00

Reintegros Realizados por el Ente Fiscalizado a su Hacienda Pública Derivado de la Solventación a las Observaciones Realizadas, 2012

NÚM.	ENTE FISCALIZADO	DISTRITO/FONDO	REINTEGROS (Pesos)	TIPO
1	Santa Cruz Xoxocotlán	Centro	6,033,550.01	Cuenta Pública Municipal
2	Tlacolula De Matamoros	Tlacolula	300,710.81	Cuenta Pública Municipal
3	Ixtlán De Juárez	Ixtlán	746,568.19	Cuenta Pública Municipal
4	San Pedro Ixcatlán	Tuxtepec	214,227.31	Cuenta Pública Municipal
5	San Agustín De Las Juntas	Centro	40,400.00	Cuenta Pública Municipal
6	San Francisco Telixtlahuaca	Etla	70,800.00	Cuenta Pública Municipal
7	Guadalupe Etla	Etla	278,200.00	Cuenta Pública Municipal
8	Teotitlán De Flores Magón	Teotitlán	1,757,269.13	Cuenta Pública Municipal
9	Salina Cruz	Tehuantepec	52,602.58	Cuenta Pública Municipal
10	Oaxaca De Juárez	Centro	882,435.72	Cuenta Pública Municipal
11	H. Ciudad De Tlaxiaco	Tlaxiaco	37,478.53	Cuenta Pública Municipal
12	San Antonino Castillo Velasco	Ocotlán	183,779.76	Cuenta Pública Municipal
13	Pluma Hidalgo	Pochutla	87,472.08	Cuenta Pública Municipal
14	Santa María Jalapa Del Marqués	Juchitán	40,236.63	Cuenta Pública Municipal
15	Miahuatlán De Porfirio Díaz	Miahuatlán	761,888.99	Cuenta Pública Municipal
Suma Reintegro Municipal			11,487,619.74	
17	Secretaría De Las Infraestructuras Y El Ordenamiento Territorial Sustentable		27,288.20	Cuenta Pública Estatal
Suma Reintegro Estatal			27,288.20	
Total Reintegros Municipios, Dependencias Y Entidades Del Ejecutivo			11,514,907.94	
16	Gobierno Del Estado De Oaxaca	FASSA	58,659.72	PROFIS
17	Gobierno Del Estado De Oaxaca	FAETA	7,052.24	PROFIS
18	Gobierno Del Estado De Oaxaca	Seguro Popular	897,209.01	PROFIS
19	Santiago Pinotepa Nacional, Distrito De Jamiltepec, Oaxaca.	FISM	67,074.41	PROFIS
Suma Reintegro PROFIS			1,029,995.38	
Total General			12,544,903.32	

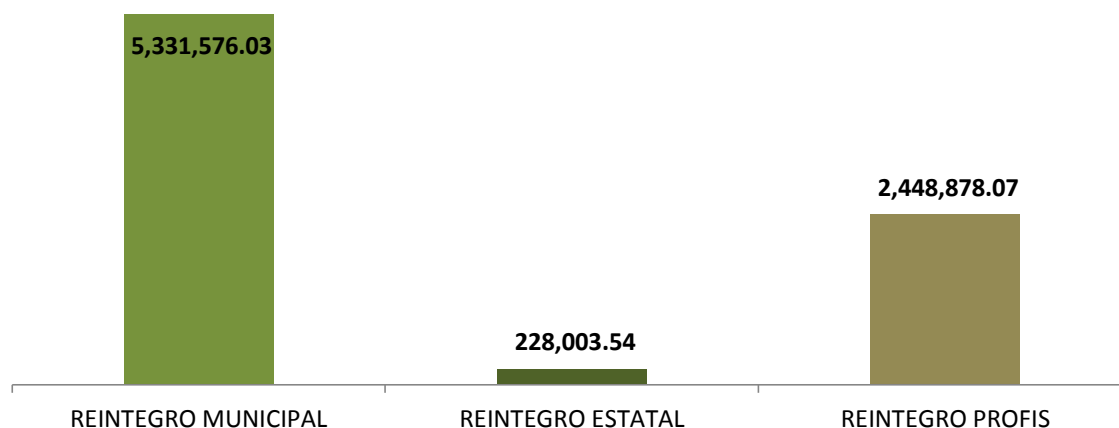
REINTEGROS MUNICIPALES ESTATALES Y PROFIS 2012



Recuperaciones por Concepto de Obra Derivado de la Solventación a las Observaciones Realizadas, 2012.

NUM	Ente Fiscalizado	Distrito	Recuperación (Pesos)	Tipo
1	Santa María Jalapa Del Marqués	Juchitán	595,719.14	Cuenta Pública Municipal
2	Villa De Etna	Etna	114,914.51	Cuenta Pública Municipal
3	Santa María Huatulco	Pochutla	430,466.66	Cuenta Pública Municipal
4	Santa Cruz Xoxocotlán	Centro	236,592.58	Cuenta Pública Municipal
5	San Francisco Telixtlahuaca	Etna	9,600.00	Cuenta Pública Municipal
6	San Lucas Ojitlán	Tuxtepec	50,633.89	Cuenta Pública Municipal
7	Santiago Lachiguiri	Tehuantepec	37,247.27	Cuenta Pública Municipal
8	Matías Romero Avendaño	Juchitán	1,035,681.18	Cuenta Pública Municipal
9	Santo Domingo Tehuantepec	Tehuantepec	1,076,088.26	Cuenta Pública Municipal
10	Oaxaca De Juárez	Centro	425,823.96	Cuenta Pública Municipal
11	H. Ciudad De Tlaxiaco	Tlaxiaco	1,006,459.64	Cuenta Pública Municipal
12	San Pedro Pochutla	Pochutla	17,562.40	Cuenta Pública Municipal
13	San Francisco Ixhuatán	Juchitán	294,786.54	Cuenta Pública Municipal
Suma Municipal			5,331,576.03	
14	Caminos Y Aeropistas De Oaxaca		115,085.72	Cuenta Pública Estatal
15	Secretaría De Las Infraestructuras Y El Ordenamiento Territorial Sustentable		112,917.82	Cuenta Pública Estatal
Suma Estatal			228,003.54	
16	Santiago Pinotepa Nacional	Pochutla	1,760,047.76	PROFIS
17	Santa María Chilchotla	Teotitlán	688,830.31	PROFIS
Suma PROFIS			2,448,878.07	
TOTAL			8,008,457.64	

REINTEGROS POR OBRAS REALIZADAS, 2012



Recuperaciones de Recursos por Traspasos a Cuentas Bancarias, Derivado de la Solventación a las Observaciones Realizadas 2012

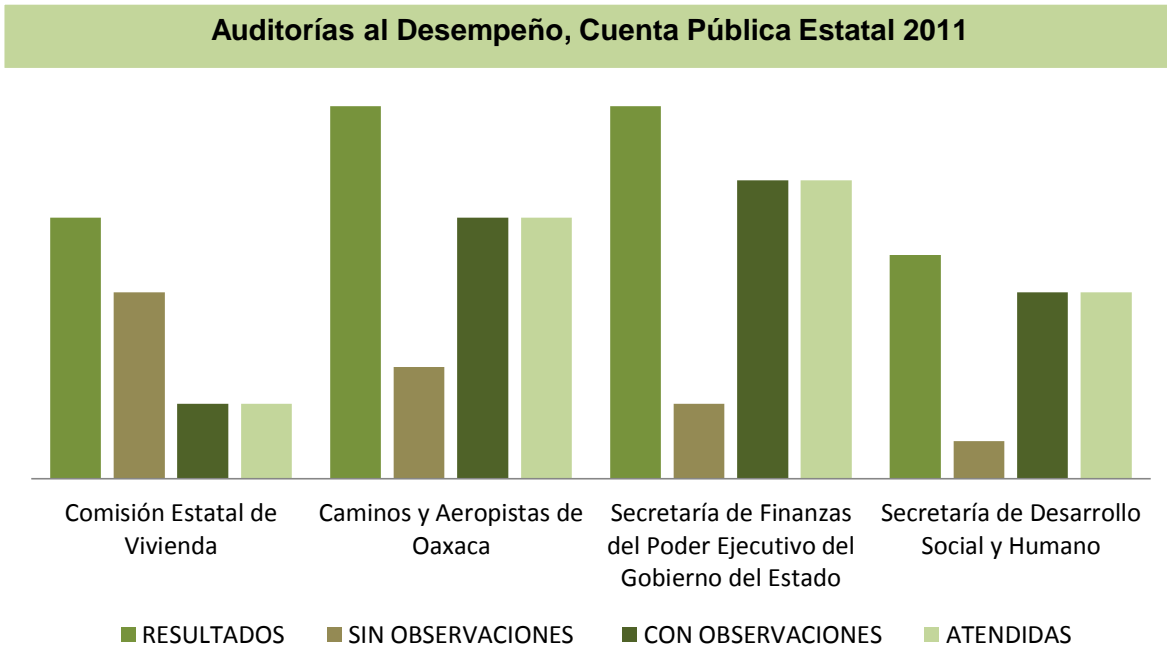
NÚM.	MUNICIPIO	DISTRITO	CUENTA BANCARIA DESTINO	IMPORTE (Pesos)
1	SANTA MARÍA TLALIXTAC	CUICATLÁN	BANORTE CTA. 006-73626723 R-28	147,080.00
2	SAN LORENZO CACAOTEPEC	ETLA	BANAMEX CTA. 3063761 R-28	516,000.00
			BANAMEX CTA. 700-34573806 F-IV	669,892.00
3	SANTA CRUZ XOXOCOTLÁN	CENTRO	BANORTE CTA. 0812834176 F-III	771,659.48
4	SALINA CRUZ	TEHUANTEPEC	F-III	1,650,000.00
TOTAL				3,754,631.48

Anexo 02

Auditorías de Desempeño a Entes Municipales

Auditorías al Desempeño, Cuenta Pública Estatal 2011

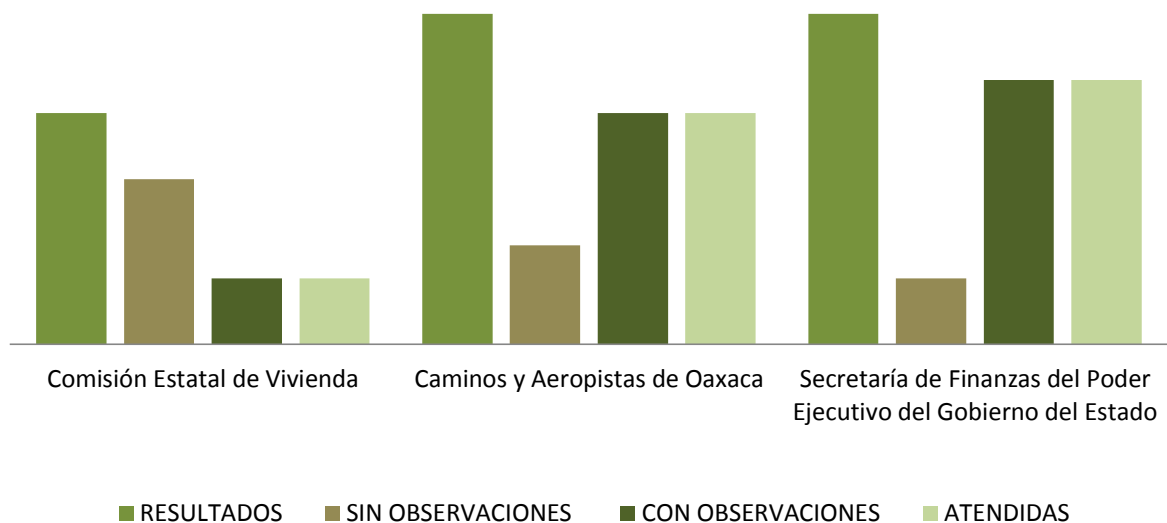
DEPENDENCIA / ENTIDAD	RECOMENDACIONES				
	RESULTADOS	SIN OBSERVACIONES	CON OBSERVACIONES	ATENDIDAS	POR ATENDER
Comisión Estatal de Vivienda	7	5	2	2	0
Caminos y Aeropistas de Oaxaca	10	3	7	7	0
Secretaría de Finanzas del Poder Ejecutivo del Gobierno del Estado	10	2	8	8	0
Secretaría de Desarrollo Social y Humano	6	1	5	5	0
TOTAL	33	11	22	22	0



Auditorías al Desempeño, Cuenta Pública Estatal 2012

DEPENDENCIA / ENTIDAD	RECOMENDACIONES				
	RESULTADOS	SIN OBSERVACIONES	CON OBSERVACIONES	ATENDIDAS	POR ATENDER
Secretaría de las Infraestructuras y el Ordenamiento Territorial Sustentable	5	2	3	3	0
Caminos y Aeropistas de Oaxaca	5	3	2	2	0
Secretaría de Finanzas	5	5	0	0	0
TOTAL	15	10	5	5	0

Auditorías al Desempeño, Cuenta Pública Estatal 2012



ANEXO 03

Auditorías de Desempeño a Municipios

MUNICIPIO	RECOMENDACIONES				
	RESULTADOS	SIN OBSERVACIONES	CON OBSERVACIONES	ATENDIDAS	POR ATENDER
Heroica Ciudad de Juchitán de Zaragoza	10	5	5	5	0
Santiago Yautepec	6	3	3	3	0
Santa Lucía del Camino	9	1	8	8	0
Miahuatlán de Porfirio Díaz	9	2	7	7	0
Santiago Llano Grande	10	4	6	6	0
Asunción Ixtaltepec	14	5	9	9	0
Santiago Pinotepa Nacional	9	5	4	4	0
Oaxaca de Juárez	10	3	7	7	0
Villa de ETLA	9	3	6	6	0
Santa María Huatulco	9	3	6	6	0
TOTAL	95	34	61	61	0

Auditorías al Desempeño, Cuenta Pública Municipal 2012

MUNICIPIO	RECOMENDACIONES				
	RESULTADOS	SIN OBSERVACIONES	CON OBSERVACIONES	ATENDIDAS	POR ATENDER
Heroica Ciudad de Huajuapán de León	11	1	10	10	0
Ixtlán de Juárez	9	6	3	3	0
Loma Bonita	9	6	3	3	0
Matías Romero Avendaño	16	6	10	10	0
Pluma Hidalgo	8	1	7	7	0
Putla Villa de Guerrero	10	7	3	3	0
Salina Cruz	15	7	8	8	0
San Antonio Huixtepec	9	4	5	5	0

San Bernardo Mixtepec	15	5	10	10	0
San Francisco Ixhuatán	9	5	4	4	0
San Francisco Telixtlahuaca	13	5	8	8	0
San Lucas Ojitlán	14	5	9	9	0
San Pedro Pochutla	11	4	7	7	0
San Pedro Tapanatepec	8	8	0	0	0
Villa de Etla	13	4	9	9	0
Santa Cruz Papalutla	6	4	2	2	0
Nuevo Zoquiapam	9	7	2	2	0
Santo Domingo Tehuantepec	3	2	1	1	0
Miahuatlán de Porfirio Díaz	11	5	6	6	0
Acatlán de Pérez Figueroa	10	7	3	3	0
Oaxaca de Juárez	11	9	1	1	0
San Miguel Tlacotepec	13	2	11	11	0
Santa Cruz Xoxocotlán	13	6	7	7	0
Heroica Ciudad de Tlaxiaco	9	2	7	7	0
Santa María Huatulco	15	4	11	11	0
Santa María Jalapa del Marqués	13	6	7	7	0
Santa María Xadani	10	5	5	5	0
San Miguel Chimalapa	7	4	3	3	0
TOTAL	300	137	162	162	0